



Profilo occupazionale Laureati Magistrali in Ingegneria **ENERGETICA** (LM-30)

Settembre 2021

Elaborazione a cura del Gruppo di Riesame
(Prof. C. Carcasci)

Fonte AL anno di indagine 2020



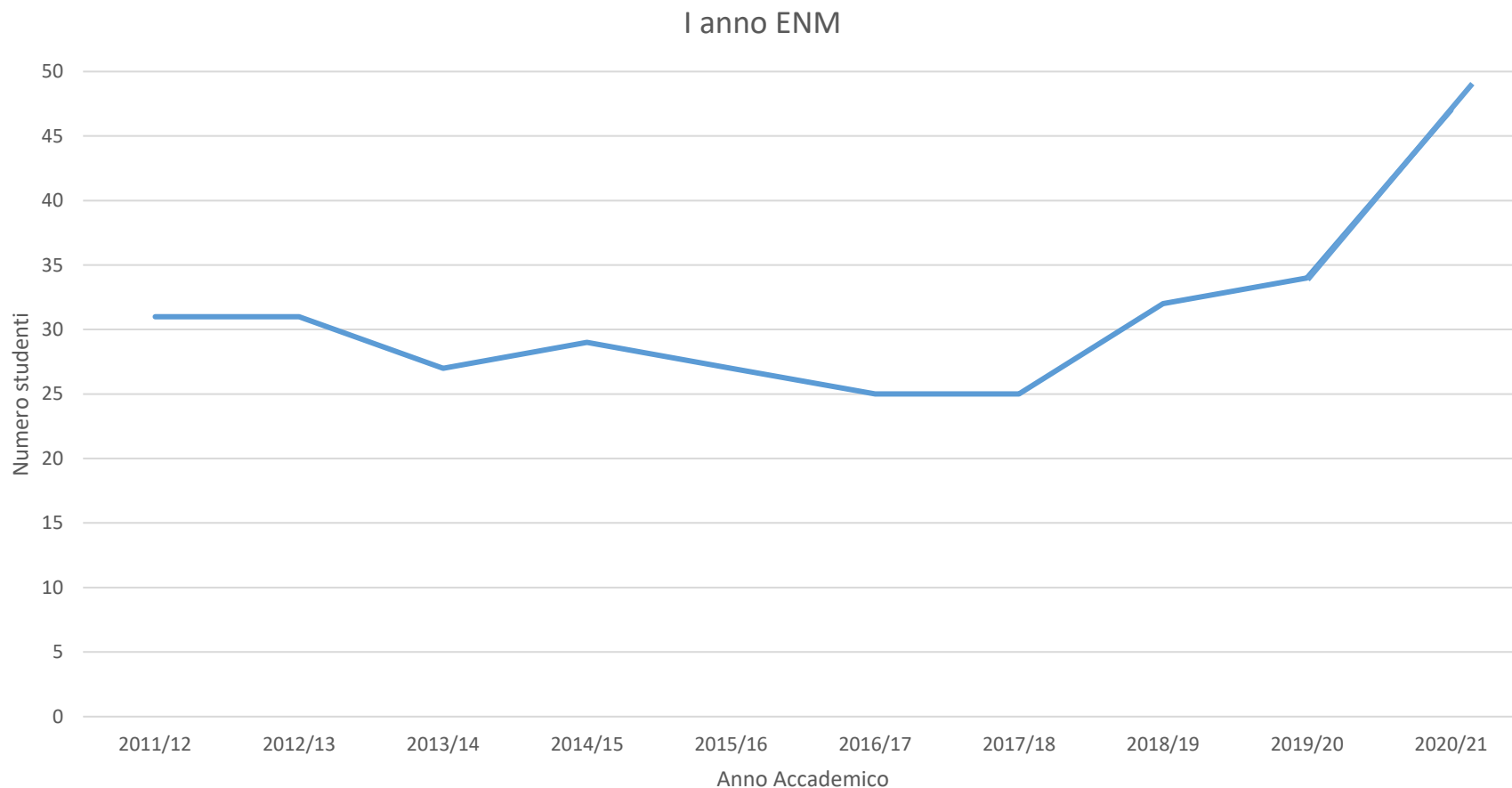
Esiti del percorso di studi



Numerosità degli iscritti

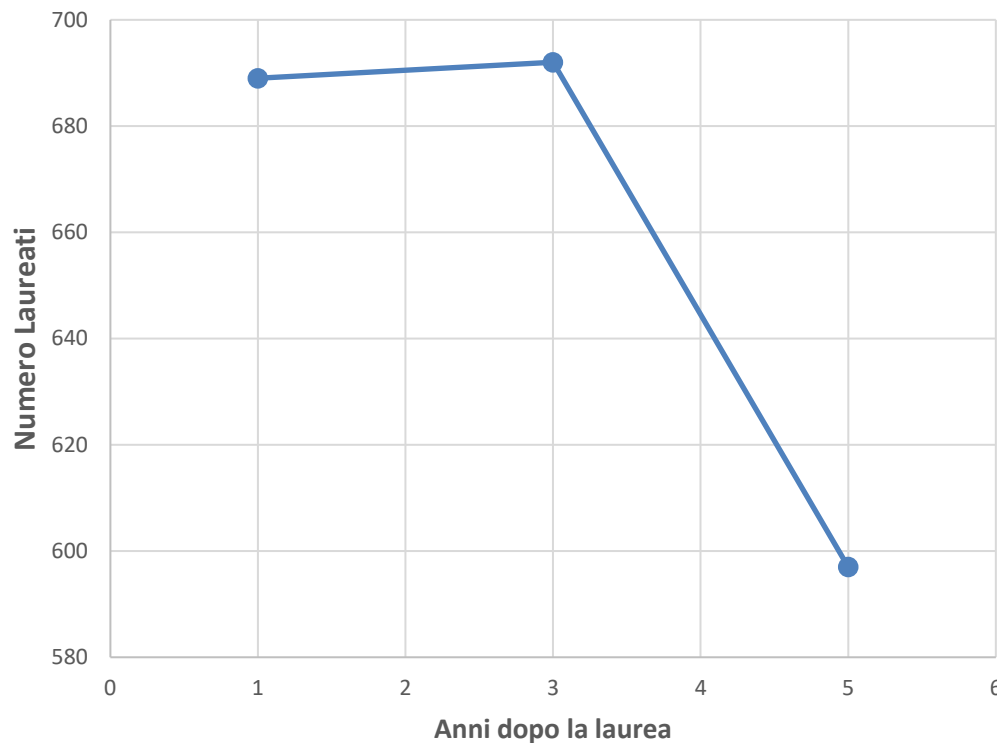
- 49 iscritti per il 2020/21 (*)
- @ trend in aumento +44% rispetto AP

(*) Dato: Bollettino DAF
AA precedenti mese di Ottobre
AA corrente mese di Luglio

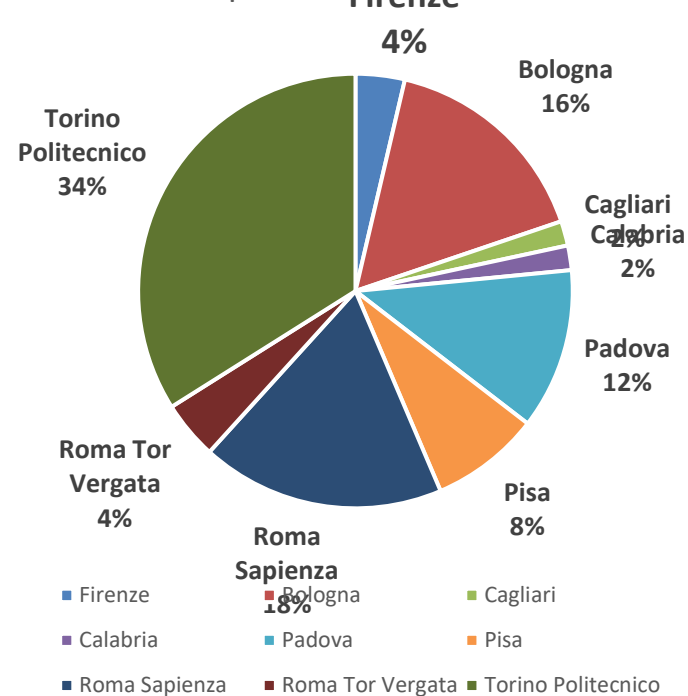


Numerosità dei laureati

Numero di Laureati nazionali



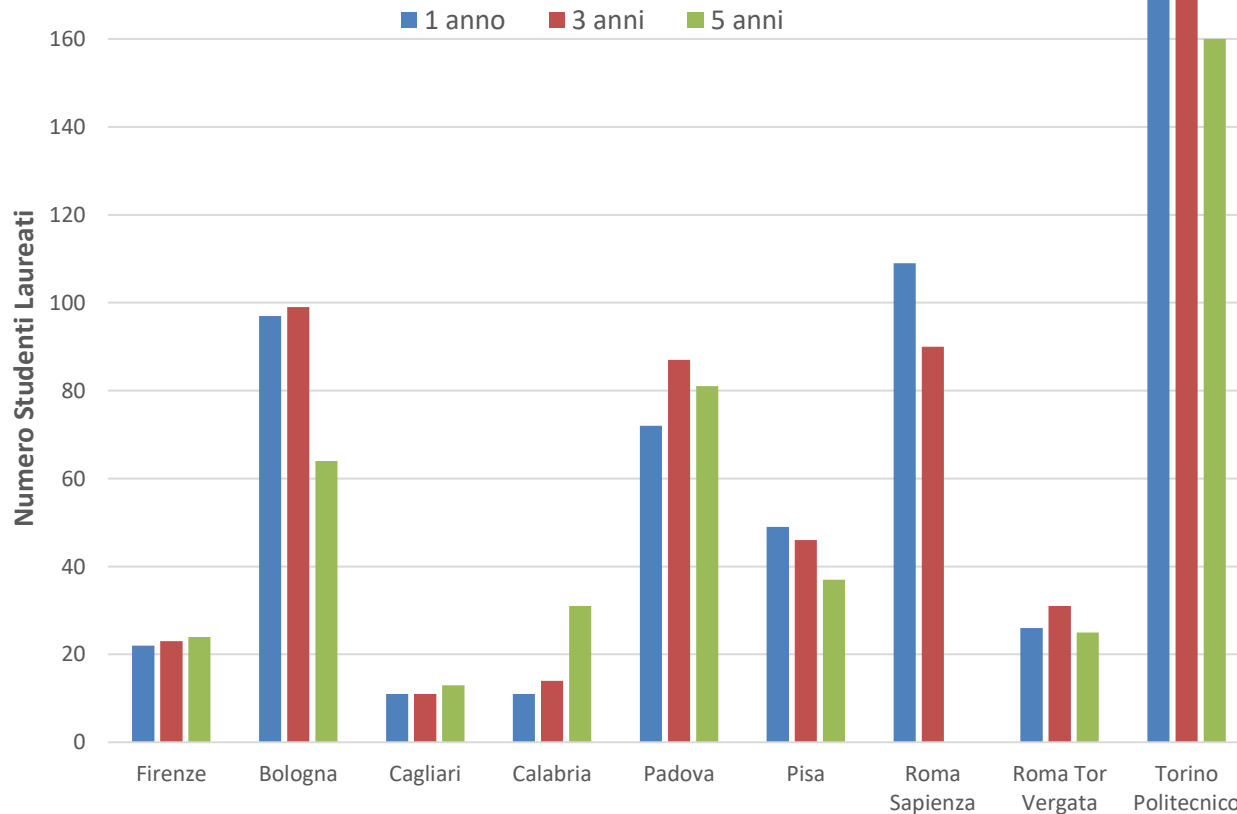
Ripartizione Laureati



- A livello nazionale si è assestato
- Firenze rappresenta il 4% del totale nazionale
 - @ dato stabile
 - 2019 (4%), 2018 (4%), 2017 (5%)

Numerosità dei laureati

Numero Studenti Laureati

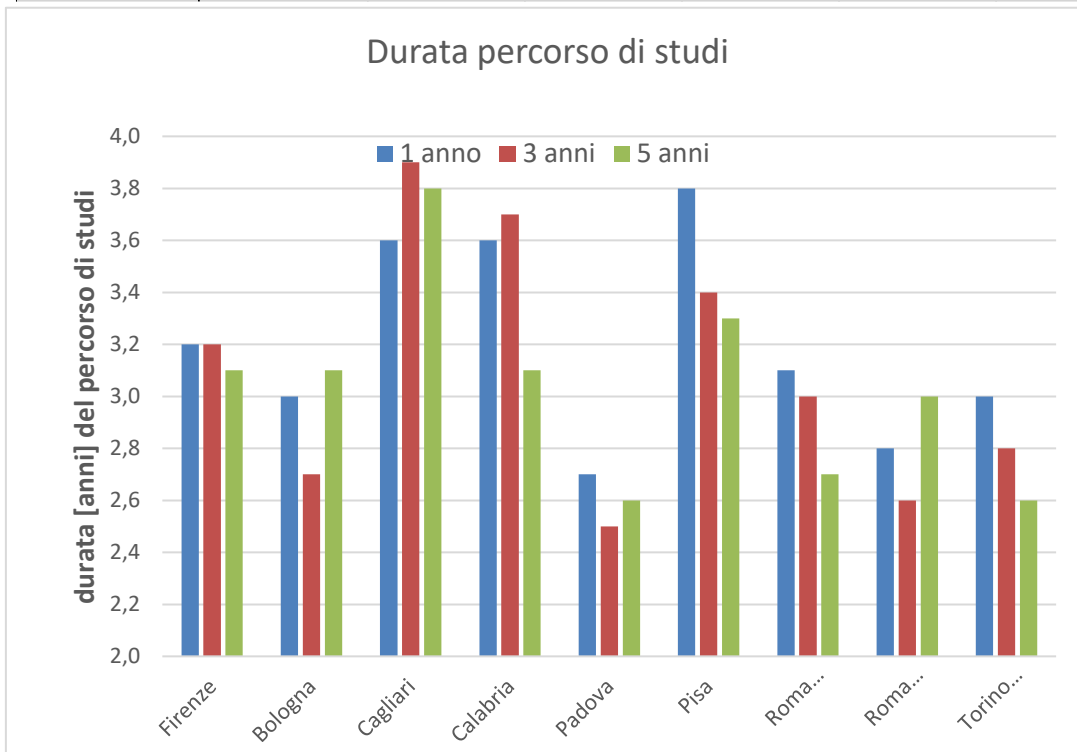


➤ dato stabile a
22-24

@ andamento
stabile simile
negli altri
atenei

Durata del percorso di studi

	Durata degli studi (medie, in anni)								
Attivo selezione	Firenze	Bologna	Cagliari	Calabria	Padova	Pisa	Roma Sapienza	Tor Vergino	Politecn
Ordine al 1° anno	6	4	8	8	1	9	5	2	4
	3.0	3.2	3.0	3.6	3.6	2.7	3.8	3.1	2.8
									3.0



➤ Durata del percorso circa 3.2 anni (dato stabile)

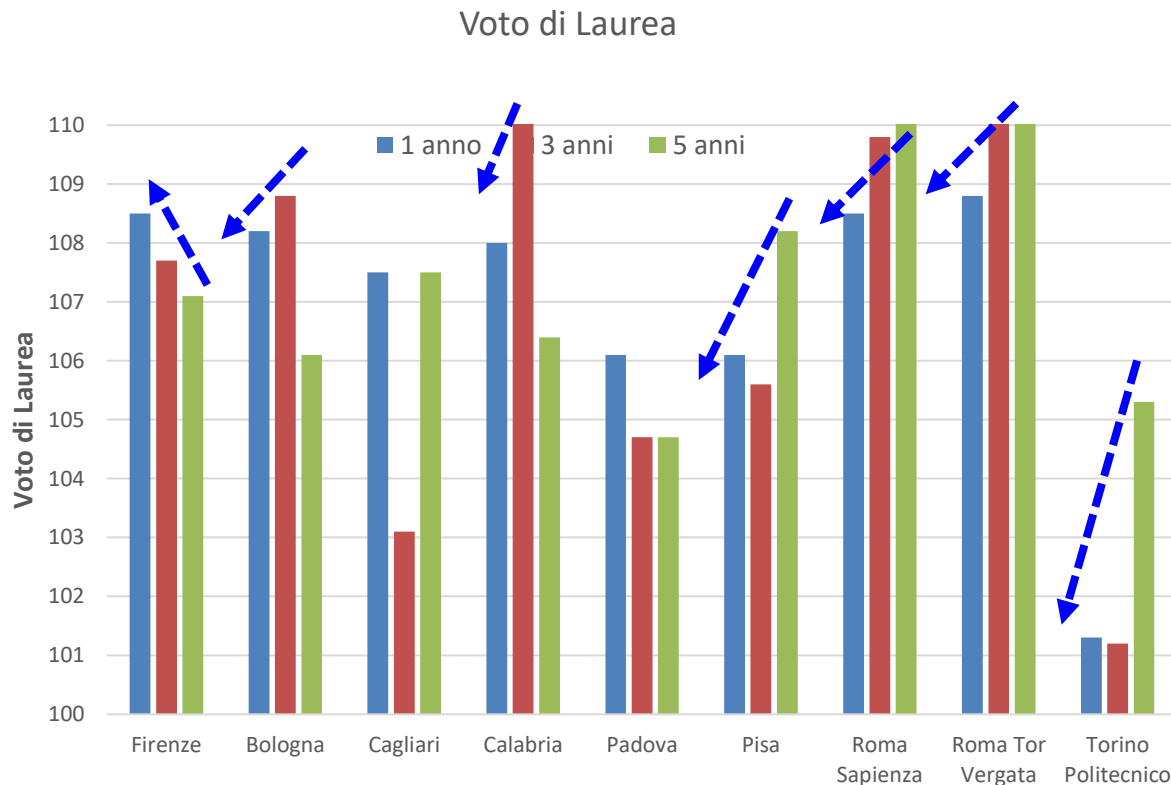
@ Maggiore rispetto media nazionale (3.0 anni)

Voto di Laurea

➤ Voto di laurea medio aumentato

@ Negli altri atenei la media è diminuita

@ Oltre 3 punti oltre la media nazionale

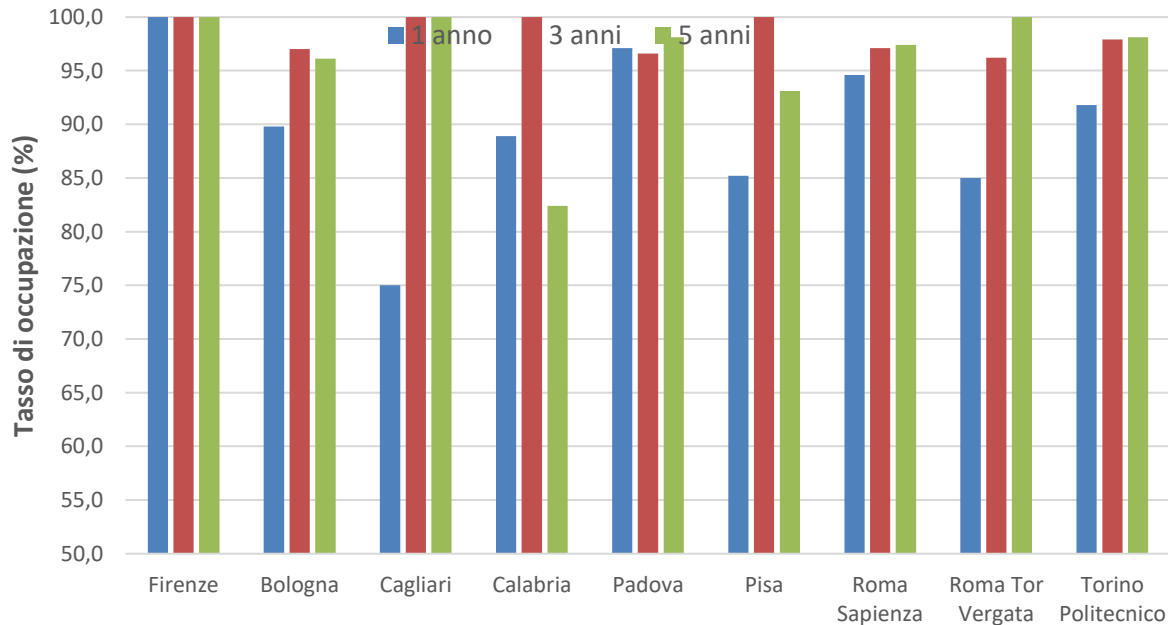




Dati Occupazionali Analitici "Oggettivi"

Tasso di Occupazione

Tasso di occupazione



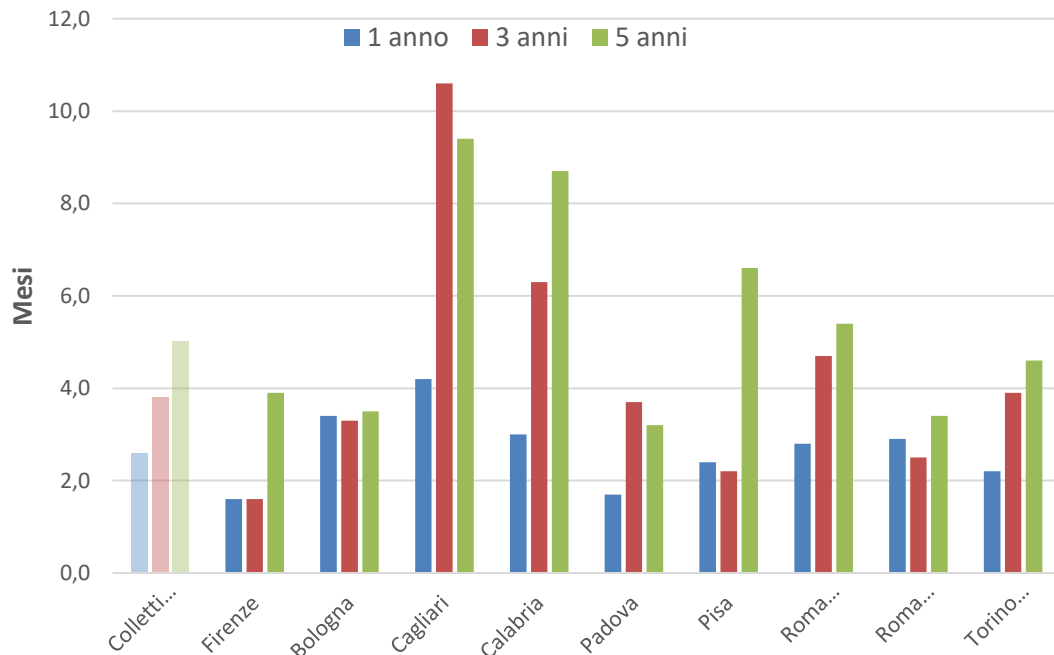
➤ Tasso di occupazione massimo,

🎯 100% per tutti gli anni

Attivo selezione	Firenze	Bologna	Cagliari	Calabria	Padova	Pisa	Roma Sapienza	Roma Tor Vergata	Torino Politecnico
Ordine al III° anno	● 3	● 7	● 3	● 3	● 8	● 3	● 6	● 9	● 5
Ordine al V° anno	● 2	● 7	● 2	● 9	● 5	● 8	● 6	● 2	● 5

Mesi per trovare lavoro

Tempo al primo lavoro dal momento dell'inizio ricerca



➤ Tempi brevi per trovare lavoro

@ 1.6 mesi

➤ migliore in assoluto

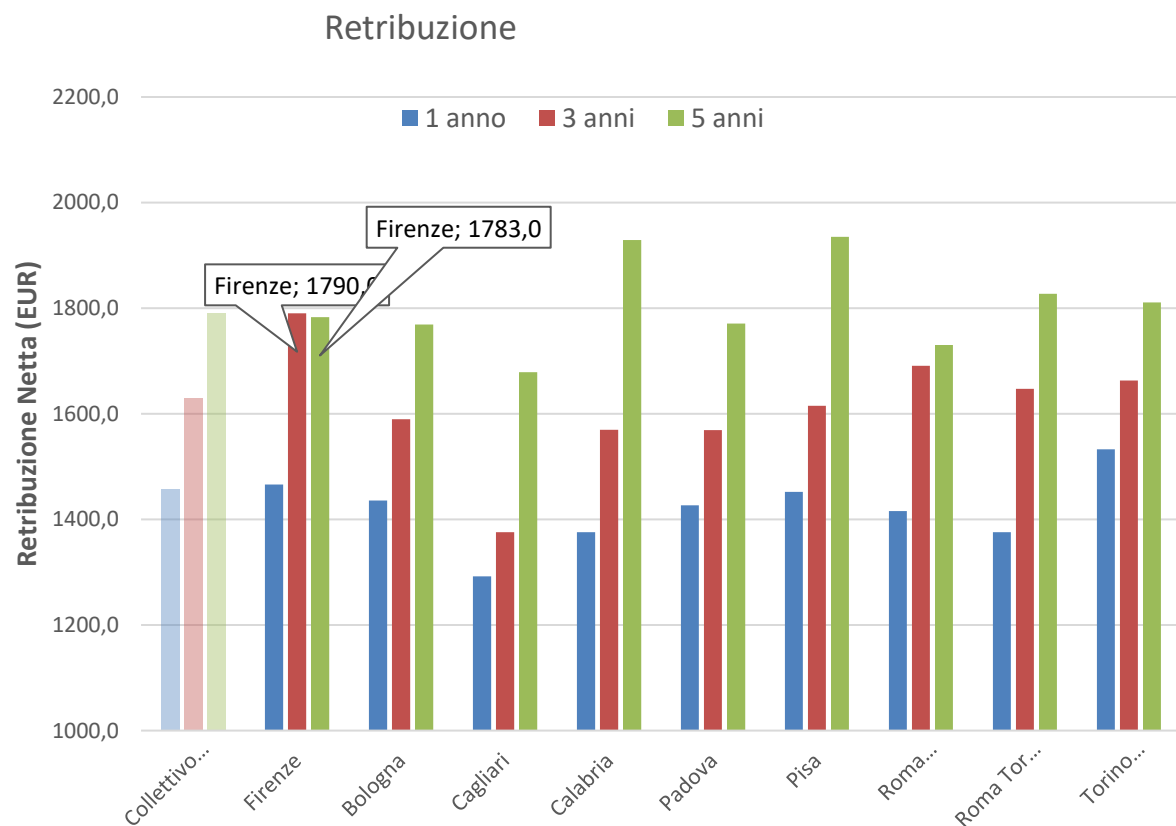
@ Sempre inferiore alla media nazionale

➤ 2.6-3.8 mesi

Tempo dall'inizio della ricerca al reperimento del primo lavoro

Attività selezionata	Firenze	Bologna	Cagliari	Calabria	Padova	Pisa	Roma Sapienza	Roma Tor Vergata	Torino Politecnico
Ordine al I° anno	● 1	● 8	● 9	● 7	● 2	● 4	● 5	● 6	● 3
Ordine al III° anno	● 1	● 4	● 9	● 8	● 5	● 2	● 7	● 3	● 6
Ordine al V° anno	● 4	● 3	● 9	● 8	● 1	● 7	● 6	● 2	● 5

Retribuzione



➤ Dopo 1 anno 1500€ circa

📍 in linea rispetto alla media nazionale

➤ Dopo 3 anni 1780€

📍 Maggiore della media nazionale

➤ Dopo 5 anni in linea alla media nazionale

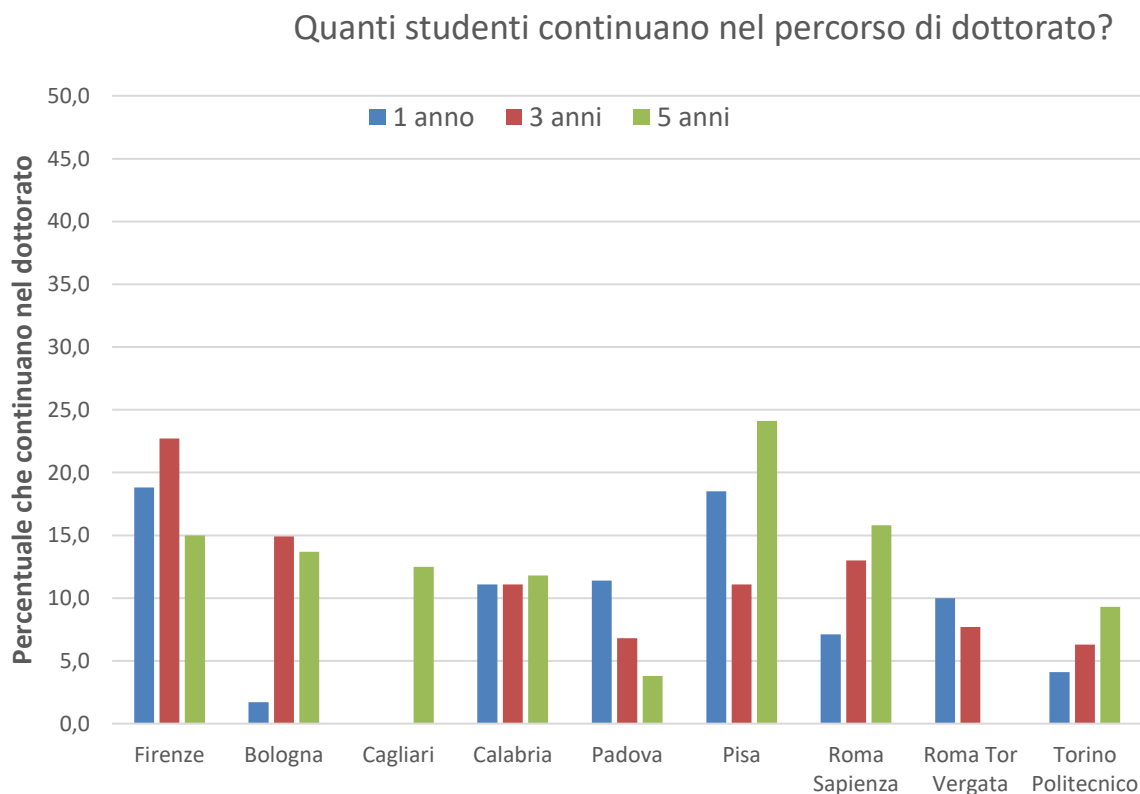
📍 migliorato rispetto al 2019

Totale									
Attivo selezione	Firenze	Bologna	Cagliari	Calabria	Padova	Pisa	Roma Sapienza	Roma Tor	Torino Polit
Ordine al V° anno	5	7	9	2	6	1	8	3	4

Dottorato

➤ La percentuale dei laureati che continuano gli studi con il Dottorato di Ricerca è intorno al 20%

@ maggiore della media nazionale

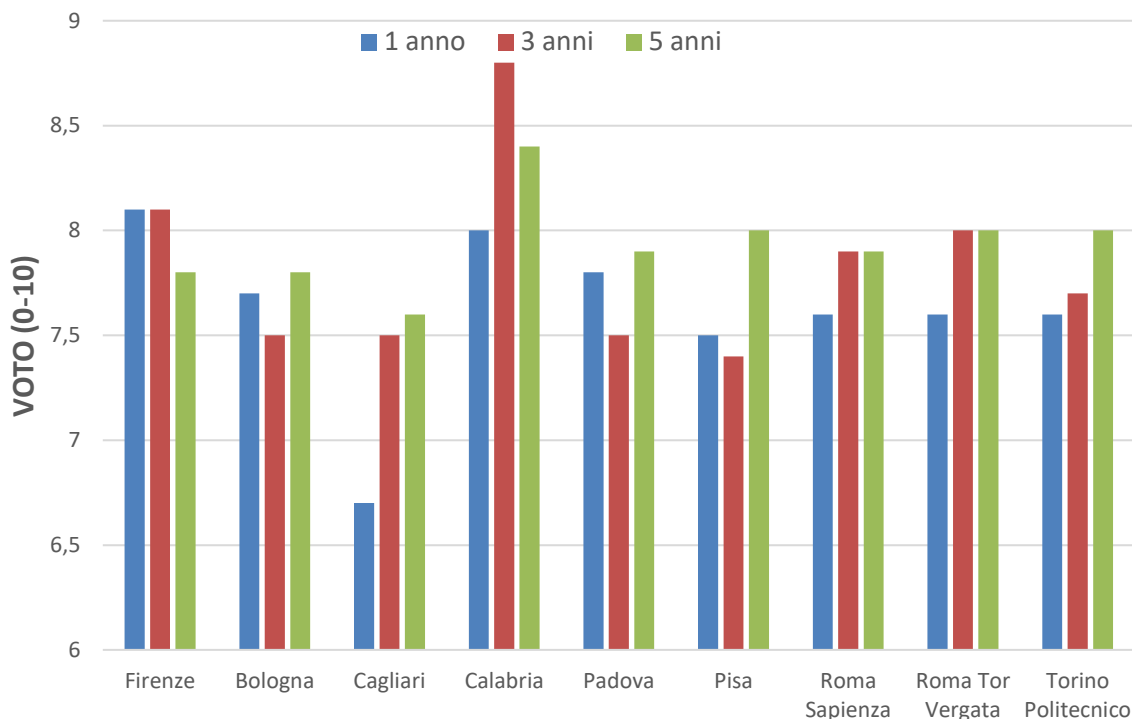




Dati Occupazionali "soggettivi"

Soddisfazione del lavoro

Ti ritieni SODDISFATTO del lavoro svolto (scala 1-10)?



➤ Soddisfazione rispetto al lavoro svolto

@ intorno al voto 8.0 stabile

➤ Particolarmente alti a 1 e 3 anni dalla laurea

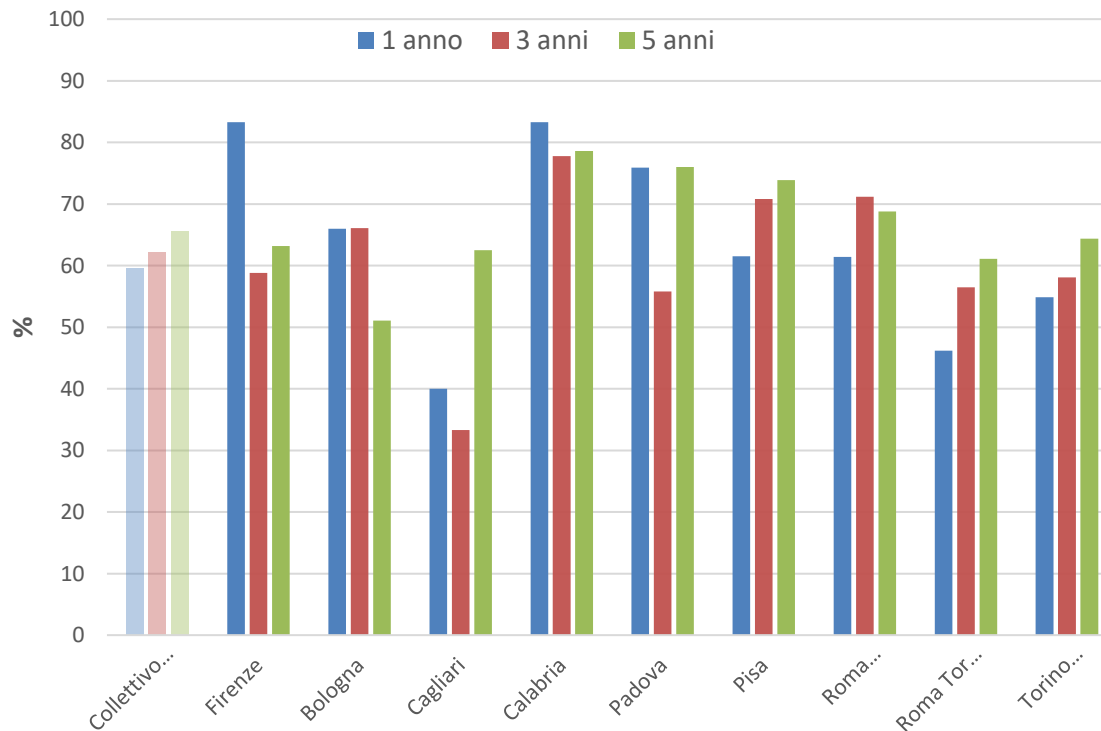
➤ superiore alla media nazionale

➤ 7.7

Attivo selezione	Firenze	Bologna	Cagliari	Calabria	Padova	Pisa	Roma Sapienza	Roma Tor Vergata	Torino Politecnico
Ordine al III° anno	● 2	● 7	● 7	● 1	● 7	● 9	● 4	● 3	● 5

Efficacia della laurea

Ritieni che Efficace la laurea nel lavoro svolto?



➤ Mediamente la laurea magistrale in Energetica è ritenuta efficace

@ maggiore della media nazionale

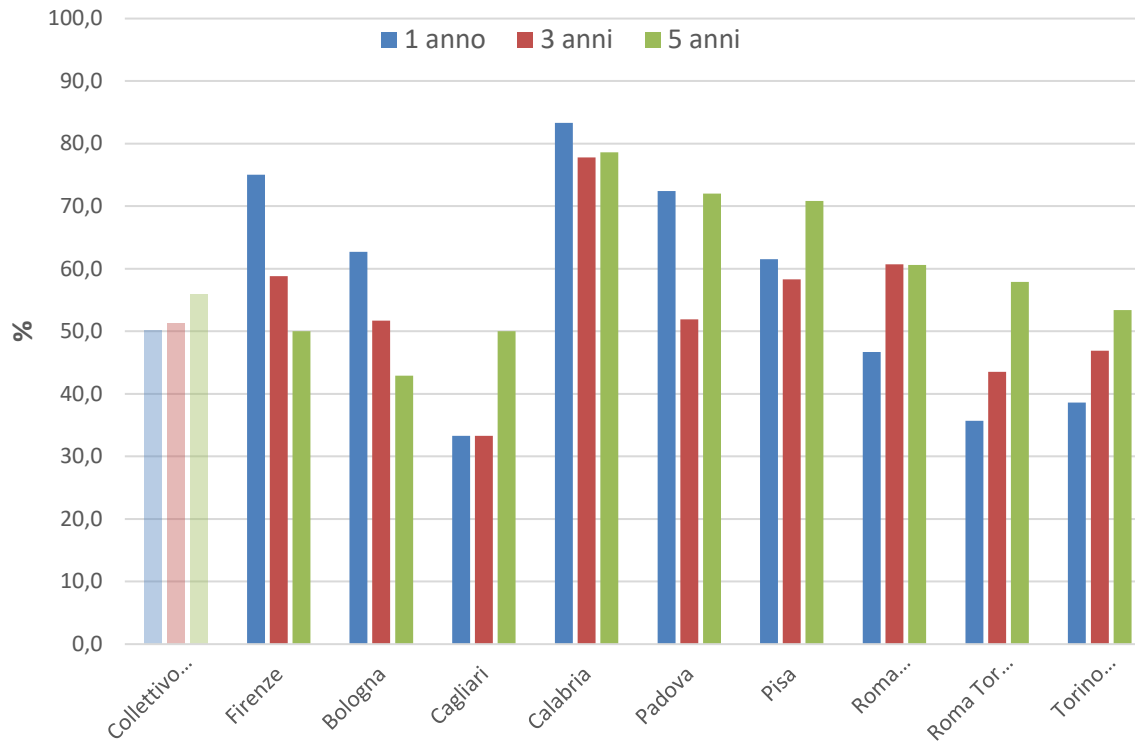
Attività selezione	Firenze	Bologna	Cagliari	Calabria	Padova	Pisa	Roma Sapienza	Roma Tor Vergata	Vergata Politecnica
Ordine al III° anno	5	4	9	1	8	3	2	7	6
Ordine al V° anno	6	9	7	1	2	3	4	8	5

Competenze acquisite VS lavoro

➤ Dopo 1 anno dalla laurea, il 75% ritiene che le competenze acquisite risultano utili in misura elevata

@ valori delle nazionali maggiori medie
@ trend in miglioramento

Ritieni che le competenze acquisite con la laurea siano usate in modo elevato?



Conclusioni

➤ Criticità

- @ Numerosità ancora contenuta (22-24 laureati/anno)
 - immatricolazioni in aumento 47 (34 AP)

➤ Pregi

- @ Tasso occupazione al 100%
 - 1.6 mesi per trovare il primo lavoro (dato migliore rispetto al collettivo analizzato)
- @ Buon livello retributivo
- @ Quasi tutti i trend in miglioramento
- @ Efficacia e competenze acquisite ritenute sempre più adatte al lavoro